

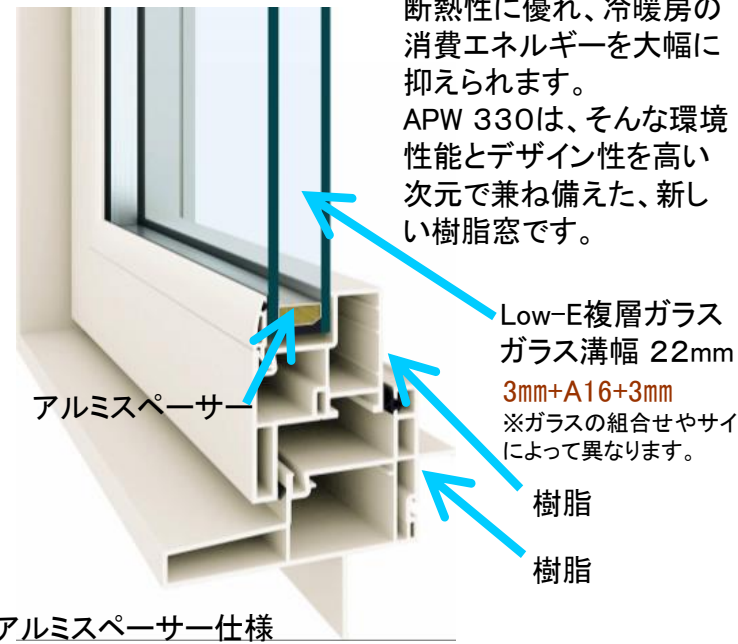
樹脂製断熱サッシ APW 330



高い断熱性で、夏涼しく、冬暖かい。いごちをつくる窓。



APW330は「省エネ建材等級」において最高等級★★★★の商品です。
※オーダーサイズなど一部「4つ星」に適合しない商品があります。
(試験方法/JIS A 4710-2004に準じた社内試験)と(計算方法/JIS A 2102に準じた解析結果)



【断熱性能】

熱貫流率
1.67
W/(m²·K)


たてすべり出し窓+FIX連窓
アングル付
Low-E複層ガラス ガス無
[16513サイズ]
(試験方法/JIS A 2102に準じた解析結果)



【防露性能】

樹脂+Low-E複層ガラスは、このいよな結露の発生を抑えます。

※注意 結露はサッシの性能だけでなく住まい方や自然環境に影響されます。室内の条件によって結露が発生する場合もあります。



スタイリッシュで使いやすい。

【スリムフレーム】

フレームがスリムになって、洗練されたデザインになりました。



新しい「ガラス接着技術」でフレーム強度が飛躍的に高まり、スリム化を実現しました。

【フラットコーナー】

コーナーから凹凸をなくし、見た目の美しさにこだわりました。



溶着部を精密にコントロールする、当社独自の「樹脂溶着技術」により、溶着部をフラットに仕上げました。

【ガラスカラー】



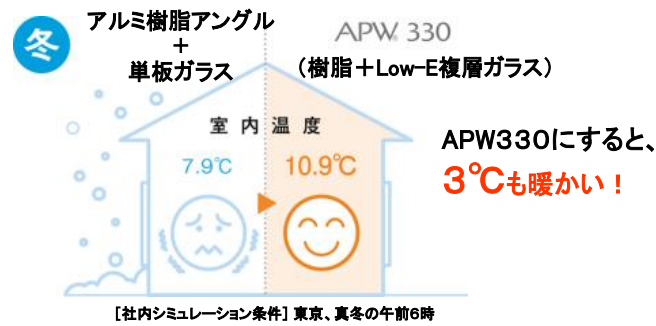
【ラウンドエッジ】

押縁に丸みをもたせたら、スリムさが際立ちました。

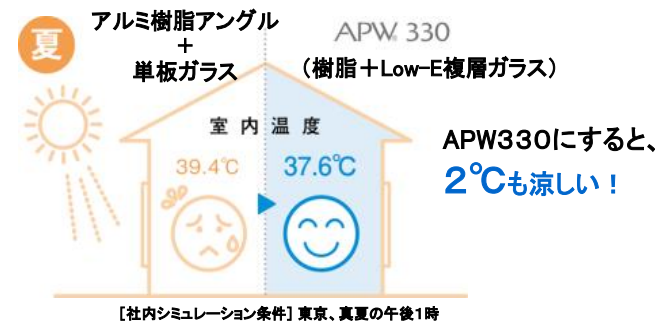


窓面に段差が少ないので、汚れがたまりにくい。

ガスケットなくしガラスとフレームの段差を最小限に抑えました。窓の外側に汚れがたまりにくくなり、掃除が楽になりました。

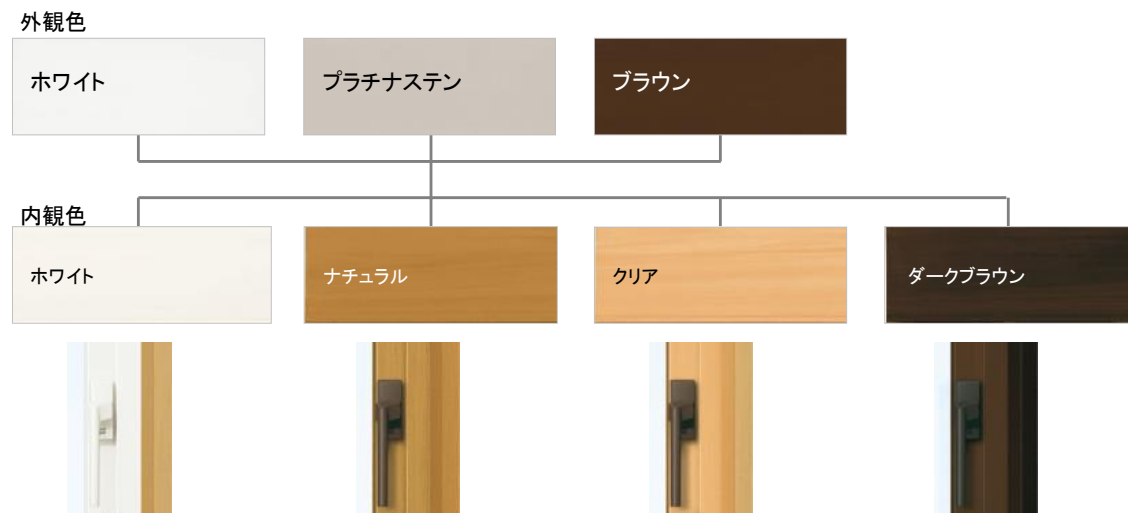


Low-E複層ガラスの熱の逃げにくさは、単板ガラスのなんと約4倍。外気温や室温が同じ条件で比べても、真冬の早朝の室内温度に大きく差が出ます。



Low-E複層ガラスは、太陽の熱をなんと約60%もカットします。夏の直射日光を受けても、室内温度が上がりにくく、冷房効果を落としません。

カラーバリエーション



ディテール

機能性

■片引き窓 ■両袖片引き窓 ■引違い窓 戸先錠

窓を開けたり閉めたりするだけで、同時に施錠や解錠ができます。召合せ部にクレセントが付かないことで防犯性や外観意匠を高めました。



■引違いテラス戸

手触りよく、扱いやすいクレセントです。障子が完全に閉まっていない状態ではクレセントが回転しないので、空かけを防止できます。



防犯性

「主錠」プラス1の2ロックを採用。※サイズオーダーをする場合、2ロックにならない場合があります。ひとつ上の防犯対策として、窓に鍵を2つつけています。(FIX窓・たてすべり出し窓を除く) ※テラスドアのサムターンは1つとなります(ハンドル下)。



高品質

●アクリル積層 耐候性に優れたアクリル積層が外観色の経年変化を抑えます。

